

Video conference (Beeldbellen) met meetme.mentaalbeter.nl

Verkorte handleiding

Je hebt een uitnodiging ontvangen:

1. Browser werking

Stap 1. Klik op de link in de uitnodigingsmail bijvoorbeeld <https://meetme.mentaalbeter.nl/>

Stap 2. De browser wordt geopend en geef toestemming voor het gebruik van de microfoon en de camera

Stap 3 Je zit in de videoconference room

2. App werking

Stap 1 Klik de op de link in de uitnodigingsmail bijvoorbeeld <https://meetme.mentaalbeter.nl/>

Stap 2 Installeer vanuit de Play store of de App store de app Jitsi Meet

Stap 3 Start deze App en ga naar de instellingen

Stap 4 Pas de server URL aan in <https://meetme.mentaalbeter.nl>

Stap 5 Ga naar het beginscherm en vul de naam van de ruimte in

Stap 6 Je zit in het gesprek

1. Je hebt een mail ontvangen met daarin een link zoals in onderstaand voorbeeld

Online gesprek Mentaal Beter Inbox x



[Redacted Name] <[Redacted Email]>

aan mij ▾

Beste

Hierbij nodig ik je uit voor een online gesprek omdat we elkaar, vanwege het corona-virus, niet op onze locatie kunnen treffen.

Klik op onderstaande link om het gesprek te openen in je browser.

<https://meet.jit.si/GesprekMentaalBeterBehandelaar>

Je kunt de link ook openen op je iphone/smartphone of ipad/tablet. In dat geval word je gevraagd op een link te klikken om de jitsi app te installeren. Als dit klaar is opent het gesprek direct in de app.

Met vriendelijke groet,

Behandelaar.

mentaalbeter 



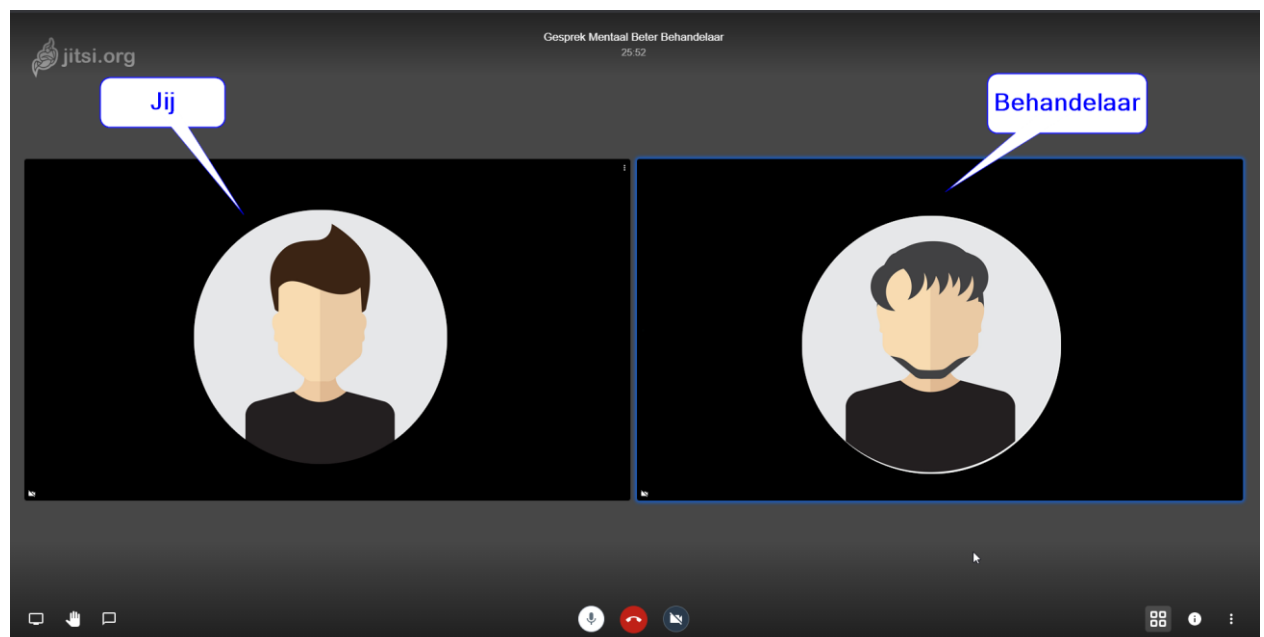
Steijnlaan 12 1217 JS Hilversum
T 088 010 4480 | E behandelaar@mentaalbeter.nl | W www.mentaalbeter.nl
BTW NL8171.20.221.B01 | IBAN NL15 RABO 0168 9768 89 | KvK 24403408

[Denk alstublieft aan het milieu voordat u deze mail print.](#)

Het is mogelijk dat tijdens de verzending van dit bericht fouten zijn ontstaan, zodat dit bericht onvolledig of onjuist is overgekomen of 'dit bericht niet voor u bestemd is' verzoeken wij u dit direct te vernietigen. Wij verzoeken u geen gebruik te maken van de inhoud en het

2. Klik op de link in de mail.

a. Als je een laptop of PC met webcam gebruikt, opent het gesprek direct in je browser. Er wordt gevraagd om toegang te verlenen aan je microfoon en je camera. Bevestig beide vragen met 'toestaan' of 'OK' (afhankelijk van je browser). Het scherm zal er dan ongeveer zo uitzien:



b. Als je de mail opent via je telefoon of tablet:


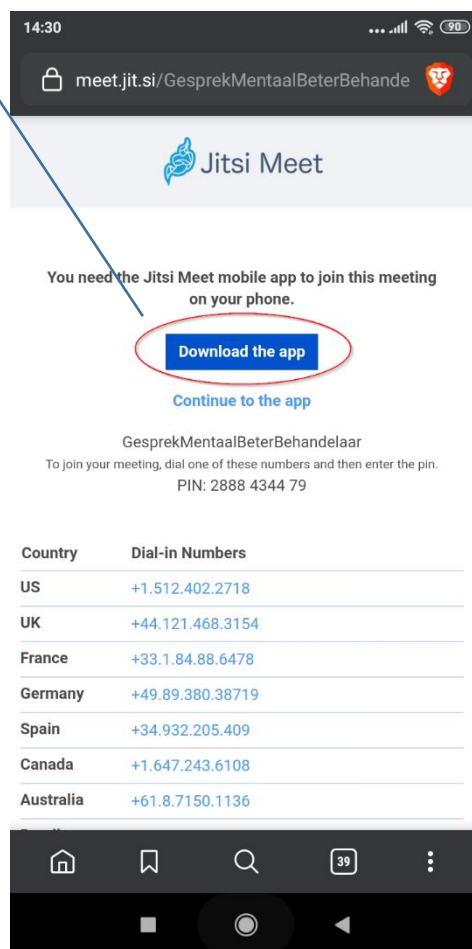
U bent uitgenodigd om aan een vergadering deel te nemen.

Deelnemen aan vergadering: <https://meetme.mentaalbeter.nl/>



Tik op de link in de mail

Download de app

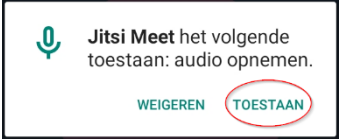


Installeren



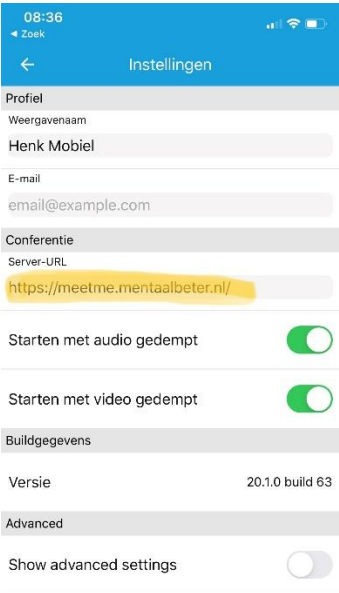
Installeer

Tik 2 x op toestaan

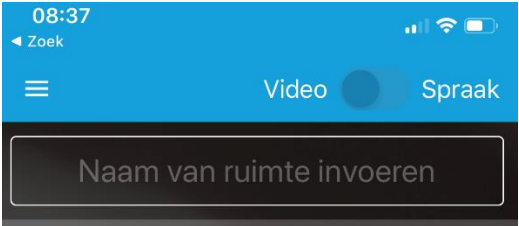


Ga naar de instellingen van de app

Pas de Server-URL aan naar <https://meetme.mentaalbeter.nl>



Vul hier de naam in van de videorimte, zie hiervoor de link



Het gesprek is nu geopend.



c. Als je de mail opent via je iPhone of iPad zal het vergelijkbaar zijn als bovenstaande omschrijving. Ook in de AppStore is de app Jitsi Meet beschikbaar. De schermen zullen er iets anders uit zien.